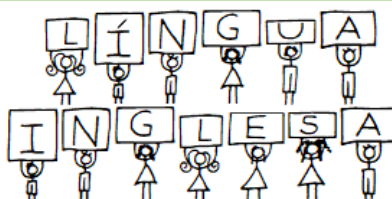





**ROTEIRO DE ESTUDO**




**SEMANA DE 6 A 10 DE DEZEMBRO**



**AULA 1**

 <b>Material</b>	<ul style="list-style-type: none"> <li>✓ Livro de Língua Inglesa – <i>Orbit 2</i>.</li> <li>✓ Caderno de Língua Inglesa.</li> <li>✓ Estojo completo.</li> </ul>
 <b>Aula híbrida</b>	<ul style="list-style-type: none"> <li>✓ <b>Unit 8 – Mealtime</b></li> <li>✓ <i>The food song (page 76)</i>: Escute, desenhe e cante junto!</li> <li>✓ <i>Listening and writing activities</i>: Atividades na página 77.</li> <li>✓ <i>How to draw a cartoon watermelon</i> - Em uma folha branca, desenhe uma melancia cortada. Acompanhe o vídeo:  <a href="https://www.youtube.com/watch?v=l-9UxsWEi2k">https://www.youtube.com/watch?v=l-9UxsWEi2k</a></li> </ul>
<b>Tarefa de</b> 	<ul style="list-style-type: none"> <li>✓ Leia e reveja as páginas 70 a 77.</li> <li>✓ Estude para as avaliações da semana.</li> </ul>

**AULA 2**

 <b>Material</b>	<ul style="list-style-type: none"> <li>✓ Livro de Língua Inglesa – <i>Orbit 2</i>.</li> <li>✓ Caderno de Língua Inglesa.</li> <li>✓ Estojo completo.</li> </ul>
 <b>Aula híbrida</b>	<ul style="list-style-type: none"> <li>✓ <b>Unit 8 – Mealtime</b></li> <li>✓ <i>The food song</i></li> <li>✓ <i>Listening and writing activities</i>: Atividades na página 79.</li> <li>✓ Game Wild Savana (pages 88 and 89).</li> <li>✓ Drawing a bowl of fruits: <a href="https://www.youtube.com/watch?v=8Y528yBwvpU">https://www.youtube.com/watch?v=8Y528yBwvpU</a></li> </ul>
<b>Tarefa de</b> 	<ul style="list-style-type: none"> <li>✓ Leia e reveja as páginas 70 a 79.</li> <li>✓ Responda à página 112 – <i>Workbook</i>.</li> </ul>

*\*Os conteúdos listados constituem uma previsão para a semana e podem sofrer alterações conforme a necessidade das turmas.*