





1º ano
2º ano

ROTEIRO DE ESTUDO




SEMANA DE 6 A 10 DE DEZEMBRO



AULA 1

 <p>MATERIAL</p>	<ul style="list-style-type: none">▪ GARRAFINHA DE ÁGUA E MUITA ATENÇÃO.
 <p>AULA HÍBRIDA</p>	<ul style="list-style-type: none">▪ ALONGAMENTO.▪ AQUECIMENTO DIVERTIDO - ACESSE O LINK ABAIXO: https://www.youtube.com/watch?v=mPhHOpzm7HE <p>ATIVIDADE – ADIVINHE OS PERSONAGENS:</p> <ul style="list-style-type: none">▪ SEGUEM OS LINKS DA ATIVIDADE: https://www.youtube.com/watch?v=jFtd09gvRD4 https://www.youtube.com/watch?v=1khVN-lcMk https://www.youtube.com/watch?v=MZmNHxWvEDo▪ O PROFESSOR DEVE ESCOLHER UM ALUNO PARA OUVIR O PRIMEIRO ÁUDIO DO VÍDEO.▪ A CRIANÇA TERÁ 10 SEGUNDOS PARA DESCOBRIR DE QUAL PERSONAGEM É A VOZ.▪ SE A CRIANÇA ERRAR, PROPONHA DESAFIOS PARA ELA REALIZAR: 10 PULOS DE SAPO, 15 SEGUNDOS DE PRANCHA, 10 POLISAPATOS ETC.
 <p>TAREFA DE</p>	<ul style="list-style-type: none">▪ VISUALIZE O LINK COM A PROPOSTA DE ATIVIDADE/VÍDEO EXTRA E DIVIRTA-SE. https://www.youtube.com/watch?v=aKuMvQUUO2U

 **AULA 2**

 MATERIAL	<ul style="list-style-type: none">▪ 1 FOLHA BRANCA.▪ GIZ DE CERA NAS CORES LARANJA, VERDE E ROXO.▪ 3 BOLINHAS DE PAPEL.
 AULA HÍBRIDA	<ul style="list-style-type: none">▪ ALONGAMENTO. <p><u>ATIVIDADE – LANÇAMENTOS DE BOLINHAS</u></p> <ul style="list-style-type: none">▪ PEGUE A FOLHA, DESENHE 3 CÍRCULOS NELA E PINTE-OS NAS CORES LARANJA, VERDE E ROXO.▪ SEPRE AS BOLINHAS DE PAPEL.▪ COLOQUE A FOLHA NO CHÃO E DÊ DE 2 A 3 PASSOS PARA TRÁS.▪ EXECUTE LANÇAMENTOS DE BOLINHAS NAS CORES SORTEADAS:<ul style="list-style-type: none">▪ LANCE A BOLINHA SENTADO(A) NO CHÃO;▪ LANCE A BOLINHA EM PÉ;▪ LANCE A BOLINHA EQUILIBRANDO-SE EM UM PÉ SÓ;▪ LANCE BOLINHA DE COSTAS PARA A FOLHA. <p><u>SEGUE O LINK DA ROLETA:</u></p> <ul style="list-style-type: none">▪ https://wordwall.net/pt/resource/12233774/roleta-de-cores
TAREFA DE 	<ul style="list-style-type: none">▪ VISUALIZE O LINK COM A PROPOSTA DE ATIVIDADE/VÍDEO EXTRA E DIVIRTA-SE. <p>https://www.youtube.com/watch?v=pClOujOAIvk</p>

**Os conteúdos listados constituem uma previsão para a semana e podem sofrer alterações conforme a necessidade das turmas.*