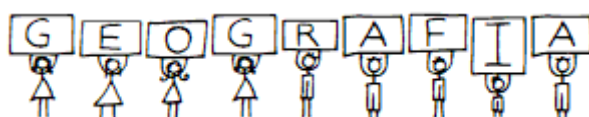


1º ano



ROTEIRO DE ESTUDO



SEMANA DE 6 A 10 DE DEZEMBRO



➔ AULA 1 – PROJETO FINAL.

➔ AULA 2 – PROJETO FINAL.

➔ AULA 3

 Materiais	<ul style="list-style-type: none">• SLIDES.• CADERNO DE CALIGRAFIA.• ESTOJO.• VÍDEO-CANTIGA “A CANOA VIROU”, NO LINK: https://www.youtube.com/watch?v=vmxi-adiPo&list=OLAK5uy_mWmB_KlmJVihAfGv1xJWF1J8nETdU0dWY
 Aula híbrida	<p><u>CALIGRAFIA: CANTIGA, ADIVINHA E PARLENDA</u></p> <ol style="list-style-type: none">1. ASSISTA AO VÍDEO DA CANTIGA “A CANOA VIROU”.2. <u>RODA DE CONVERSA:</u> VOCÊS CONHECEM ESSA CANTIGA? QUEM MAIS PODE “VIRAR” A CANOA?3. LEIA A ADIVINHA: O QUE É, O QUE É? DORME EM PÉ E ANDA DEITADO? (PÉ)4. POR ÚLTIMO, CANTE A PARLENDA “SALADA SALADINHA”.5. REESCREVA A CANTIGA EM SEU CADERNO DE CALIGRAFIA.6. SIGA AS ORIENTAÇÕES DA SUA PROFESSORA.7. SOLICITE AUXÍLIO NO TRAÇADO DAS LETRAS, SE NECESSÁRIO! <p style="text-align: right;">BOM TRABALHO!</p>

**Os conteúdos listados constituem uma previsão para a semana e podem sofrer alterações conforme a necessidade das turmas.*