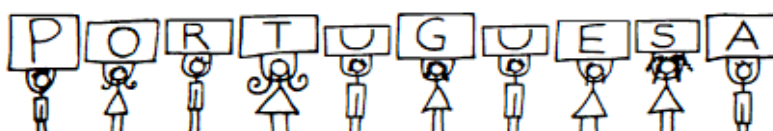





## ROTEIRO DE ESTUDO

SEMANA DE 6 A 10 DE DEZEMBRO





### AULAS 1 E 2

 <b>Materiais</b>	<ul style="list-style-type: none"><li>▪ ESTOJO COMPLETO.</li><li>▪ AVALIAÇÃO DE LÍNGUA PORTUGUESA.</li></ul>
 <b>Aula híbrida</b>	<ul style="list-style-type: none"><li>▪ CHEGOU A HORA DE VOCÊ FAZER A ÚLTIMA AVALIAÇÃO DE LÍNGUA PORTUGUESA DO PERÍODO. QUANTAS COISAS VOCÊ APRENDEU! QUANTAS DESCOBERTAS FORAM FEITAS AO LONGO DO ANO! COMO VOCÊ CRESCERU!</li><li>▪ AGORA, ORGANIZE- SE! PEGUE SEU ESTOJO E VERIFIQUE SE ESTÁ COMPLETO. SENTE-SE DE FORMA CORRETA E CONFORTÁVEL. DEIXE SUA GARRAFINHA DE ÁGUA PERTO DE VOCÊ.</li><li>▪ TENHO CERTEZA DE QUE ESTA AVALIAÇÃO SERÁ FEITA POR VOCÊ COM MUITA TRANQUILIDADE E LEVEZA! BOA PROVA, MEUS AMORES!</li></ul>






### AULA 3




 <b>Materiais</b>	<ul style="list-style-type: none"><li>▪ ESTOJO COMPLETO.</li><li>▪ LIVRO LIGAMUNDO DE LÍNGUA PORTUGUESA, PÁGINAS 228 E 229.</li><li>▪ FOLHA A4.</li><li>▪ LEITURA COMPARTILHADA: "PEDRO E TINA: UMA AMIZADE MUITO ESPECIAL" – STEPHEN MICHAEL KING - <a href="https://drive.google.com/file/d/17JhOL_Mlin4psHLhJJl7Vo1MXekNmygK/view?usp=sharing">https://drive.google.com/file/d/17JhOL_Mlin4psHLhJJl7Vo1MXekNmygK/view?usp=sharing</a></li></ul>
 <b>Aula híbrida</b>	<ul style="list-style-type: none"><li>▪ ANTES DE INICIAR A LEITURA COMPARTILHADA, SUA PROFESSORA PRECISA OUVIR UM POUCO SOBRE SUA TAREFA DE CASA: LEIA AS DUAS CURIOSIDADES QUE VOCÊ REGISTROU SOBRE A AUTORA RUTH ROCHA.</li><li>▪ OUÇA ATENTAMENTE A LEITURA COMPARTILHADA QUE SUA PROFESSORA VAI FAZER. QUAL É O TEMA PRINCIPAL? PEDRO E TINA ERAM PARECIDOS? VOCÊ ACHA IMPORTANTE TER AMIGOS? QUANTOS AMIGOS VOCÊ TEM? OS AMIGOS SEMPRE PENSAM DA MESMA FORMA?</li></ul>

	<ul style="list-style-type: none"> <li>▪ PENSANDO NESSE ASSUNTO, VOCÊ DEVE ABRIR SEU LIVRO LIGAMUNDO NAS PÁGINAS 228 E 229 E LER, JUNTO COM SUA PROFESSORA, O “CONECTANDO SABERES”, QUE FALA JUSTAMENTE SOBRE O TEMA DA LEITURA COMPARTILHADA. LOGO DEPOIS DE CONVERSAREM, VOCÊ ESCOLHERÁ UM(A) AMIGO(A) DA SUA SALA, PARA QUEM ESTÁ NO MODELO PRESENCIAL, E PARA QUEM ESTÁ NO MODELO REMOTO, PODE SER UM(A) VIZINHO(A) OU AMIGO(A) DE OUTRA ESCOLA, E FARÁ UM LINDO CARTÃO PARA ELE(A).</li> <li>▪ PARA CRIAR O SEU CARTÃO, VOCÊ TERÁ QUE ELABORAR UMA FRASE DIZENDO O QUANTO ELE(A) É IMPORTANTE PARA VOCÊ E AINDA PODE USAR ADESIVOS, FAZER COLAGENS OU UM LINDO DESENHO.</li> <li>▪ VAMOS CRIAR UM CARTÃO BEM BONITO? MÃOS À OBRA!</li> </ul>
--	---

 **AULA 4**

 <b>Materiais</b>	<ul style="list-style-type: none"> <li>▪ ESTOJO COMPLETO.</li> <li>▪ LIVRO LIGAMUNDO DE LÍNGUA PORTUGUESA, PÁGINAS 230 A 237.</li> </ul>
 <b>Aula híbrida</b>	<ul style="list-style-type: none"> <li>▪ HOJE A AULA SERÁ MUITO DIVERTIDA! VOCÊ VAI LER MUITAS ADIVINHAS EM FORMA DE POEMA E TERÁ QUE DESCOBRIR DE QUEM É QUE ESTÃO FALANDO!</li> <li>▪ VAMOS TENTAR? SERÁ FÁCIL, POIS VOCÊ É MUITO ESPERTO(A) E INTELIGENTE.</li> <li>▪ PEGUE SEU LIVRO LIGAMUNDO E ABRA-O NA PÁGINA 230. LEIA-O, CONFORME ORIENTAÇÃO DA SUA PROFESSORA, E DIVIRTA- SE!!!</li> </ul>
<b>Tarefa de</b> 	<ul style="list-style-type: none"> <li>▪ FICHA ARSIGMA - "PEDRO E TINA: UMA AMIZADE MUITO ESPECIAL".</li> </ul>

 **AULA 5**

 <b>Materiais</b>	<ul style="list-style-type: none"> <li>▪ ESTOJO COMPLETO.</li> <li>▪ CADERNO DE TEXTOS – FICHA ARSIGMA: "A AMIZADE".</li> <li>▪ CADERNO MEIA PAUTA – TAREFA DE CASA – "LEMBRA, LEMBRA DA AMIZADE".</li> <li>▪ LEITURA COMPARTILHADA: "A AMIZADE" – MUNDO BITA - <a href="https://www.youtube.com/watch?v=Dr4gittIyaU">https://www.youtube.com/watch?v=Dr4gittIyaU</a></li> </ul>
 <b>Aula híbrida</b>	<ul style="list-style-type: none"> <li>▪ ASSISTA AO VÍDEO! PODE DANÇAR TAMBÉM!</li> <li>▪ AINDA FALANDO SOBRE O TEMA "AMIZADE", LEIA A LETRA DA MÚSICA QUE VOCÊ ACABOU DE ESCUTAR NA LEITURA COMPARTILHADA, RECORTE-A E COLE-A EM SEU CADERNO DE TEXTOS, E FAÇA UM BELO DESENHO!</li> <li>▪ DEPOIS, OUÇA, COM ATENÇÃO, A TAREFA DE CASA DESSA SEMANA, QUE ESTÁ NO CADERNO MEIA-PAUTA.</li> </ul>
<b>Tarefa de</b> 	<p>CADERNO MEIA-PAUTA: LEIA O LIVRO “PINGO E OS AMIGOS”, DE MARY E ELIARDO FRANÇA, ACESSANDO O LINK:  <a href="https://drive.google.com/file/d/1HJpr4i4um8BLoPtn97jZpSebzH1NPJot/view?usp=sharing">https://drive.google.com/file/d/1HJpr4i4um8BLoPtn97jZpSebzH1NPJot/view?usp=sharing</a>  DEPOIS FAÇA O QUE FOI PROPOSTO NO CADERNO.</p>