


ROTEIRO DE ESTUDO

SEMANA 29 DE NOVEMBRO A 3 DE DEZEMBRO



☞ Ser criança é...



Material

- Lápis, giz de cera, lápis de cor, canetinhas e o material que você tiver disponível.



Aula

Desenvolvimento da aula:


- ✓ Nas próximas semanas, as atividades de Arte serão conduzidas para a construção de murais acerca da infância... *Do ser criança!*





- ✓ As composições contarão com diversos materiais, como miçangas, tecidos, tinta, botões, rendas e fitas, que trarão vida para nossa escola.
- ✓ **Fique atento(a) às orientações de seu(sua) professor(a) e mãos à obra!**



Vamos elaborar um desenho bem criativo, resgatando brincadeiras de criança, como pular corda, jogar bolinha de gude ou pular amarelinha, entre outras, e retratar a infância de maneira bem alegre e divertida.

 Na semana de 29/11 a 3/12, faremos uma seleção de brincadeiras infantis das quais os alunos gostem e começaremos a fazer um desenho bem criativo dessa brincadeira.

 Na semana de 6/12 a 10/12, faremos a continuação do desenho e o início do processo de coloração e aplicação dos detalhes.

 Na semana de 13/12 a 17/12, haverá a conclusão da atividade.

Sucesso!