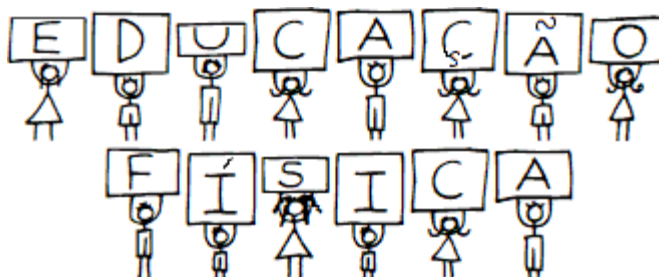





RÓTEIRO DE ESTUDO



SEMANA DE 13 A 17 DE DEZEMBRO




AULA 1

 Material	<ul style="list-style-type: none">▪ Sua disposição, alegria e envolvimento;
 Aula híbrida	<ul style="list-style-type: none">▪ Aquecimento: Escolha seu exercício preferido; https://www.youtube.com/watch?v=nHDV1-XMguI➤ Atividade 1: Escolha o seu preferido https://www.youtube.com/watch?v=VvSxvvgCE60➤ Atividade 2: Escolha o seu preferido; https://www.youtube.com/watch?v=Les5EzlhkyA
 Tarefa de	Por favor, visualize o link com a proposta de atividade/vídeo extra. Obrigado e divirta –se https://www.youtube.com/watch?v=AL-7GGNplo0

AULA 2

 Material	<ul style="list-style-type: none">▪ Sua disposição, alegria e envolvimento;
 Aula híbrida	<ul style="list-style-type: none">▪ Aquecimento: Dance e congele; https://www.youtube.com/watch?v=hdU5Uhi2fjE https://www.youtube.com/watch?v=q3CiV8BTfxg

<p>Aula híbrida</p>	<ul style="list-style-type: none"> ➤ Atividade 1: Quiz de Desenho Animado; <ul style="list-style-type: none"> • Acertou = 5 polichinelos • Errou = Abaixa coloca a mão no chão e levanta https://www.youtube.com/watch?v=hn-QoYG- Xo ➤ Atividade 2: Adivinhe o personagem pela sombra; <ul style="list-style-type: none"> • Acertou = pular em 1 pé só 5 vezes • Errou = correr sem sair do lugar contando até 20 https://www.youtube.com/watch?v=29AdPWi2Iok ➤ Atividade 3: O que é o que é; <ul style="list-style-type: none"> • Abra o chat quem colocar a resposta primeiro acertando diz a prenda para os demais; https://www.youtube.com/watch?v=k2dFugGiswU
<p>Tarefa de</p> 	<p>Por favor, visualize o link com a proposta de atividade/vídeo extra. Obrigado e divirta-se. https://www.youtube.com/watch?v=DlO5gZgQ-6Q</p>

**Os conteúdos listados constituem uma previsão para a semana e podem sofrer alterações conforme a necessidade das turmas.*