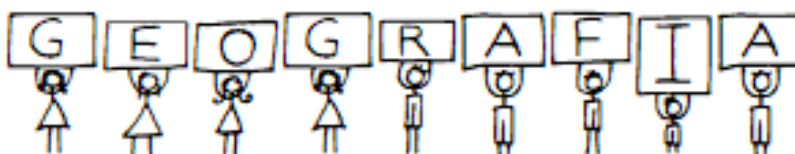


# 3º ano






## ROTEIRO DE ESTUDO

SEMANA DE 13 A 17 DE DEZEMBRO



### AULA 1

 <b>Material</b>	<ul style="list-style-type: none"><li>▪ Caderno de Geografia.</li></ul>
 <b>Aula híbrida</b>	<ul style="list-style-type: none"><li>• <b>Objeto de conhecimento:</b> Retomar os conteúdos abordados na Unidade.</li><li>• <b>O que vai acontecer?</b> Sugestão de vídeo: <a href="https://www.youtube.com/watch?v=Bfx_E3zvnjc">https://www.youtube.com/watch?v=Bfx_E3zvnjc</a> - "Chico Bento em: na roça é diferente". <b>Hora da atividade:</b> Copiar as atividades e realizá-las no caderno.</li></ul>
 <b>Tarefa de</b>	<ul style="list-style-type: none"><li>• Estude diariamente! Participe dos plantões para esclarecer suas dúvidas.</li></ul>

### Caderno de Geografia.

**Passos iniciais:** Faça margem no seu caderno de Geografia, copie as atividades propostas a seguir e responda a elas.




### Caderno de Geografia

Centro Educacional Sigma  
Brasília, ?? de dezembro de 2021.




História em quadrinhos

Crie uma história em quadrinhos sobre as diferenças entre o campo e a cidade, como vimos no vídeo.

## AULA 2

 <b>Material</b>	<ul style="list-style-type: none"><li>▪ Jogo da Memória sobre a água.</li><li>▪ Página 133 do livro de Geografia.</li></ul>
 <b>Aula híbrida</b>	<ul style="list-style-type: none"><li>• <b>Objeto de conhecimento:</b> Retomar os conteúdos abordados na <b>Unidade</b>.</li><li>• <b>O que vai acontecer?</b> 1 - Com a ajuda de uma régua, faça quadrados de papel Canson e, em seguida, recorte-os. Atenção: É preciso que sejam recortados quadradinhos em número par. 2- Faça as imagens do seu Jogo da Memória de diversas formas, uma delas é desenhar com canetas e lápis de cor. Atenção: Faça o par com uma imagem e alguma escrita: característica, dicas, função, adivinha... 3 - Agora é só embaralhar os cartões e se divertir muito!</li></ul>
<b>Tarefa de</b> 	<ul style="list-style-type: none"><li>• Estude diariamente! Participe dos plantões para esclarecer suas dúvidas.</li></ul>

## AULA 3

 <b>Material</b>	<ul style="list-style-type: none"><li>▪ Retrabalho da avaliação de História e Geografia.</li></ul>
 <b>Aula híbrida</b>	<ul style="list-style-type: none"><li>• <b>Objeto de conhecimento:</b> Retomar os conteúdos abordados na <b>Unidade</b>.</li><li>• <b>O que vai acontecer?</b> Retrabalho da Avaliação</li></ul>
<b>Tarefa de</b> 	<ul style="list-style-type: none"><li>• Estude diariamente! Participe dos plantões para esclarecer suas dúvidas.</li></ul>