







ROTEIRO DE ESTUDO


SEMANA DE 13 A 17 DE DEZEMBRO






AULA 1

 <p>Material</p>	<ul style="list-style-type: none">▪ Livro de Língua Inglesa.▪ Caderno de Língua Inglesa.▪ Estojo completo.
 <p>Aula híbrida</p>	<p> Desenvolvimento da aula: <u>Apresentação da tarefa (pesquisa) da aula anterior.</u></p> <ul style="list-style-type: none">✓ <i>Evaluation Correction.</i>✓ Início da confecção “<i>Christmas Tree</i>”.✓ Material: folha colorida ou branca, A4, além de tesoura e cola.  <p>Acesse: https://www.youtube.com/watch?v=1Hx6FTvWUIs</p>
<p>Tarefa de</p> 	<p>***</p>

 **AULA 2**

 Material	<ul style="list-style-type: none">▪ Livro de Língua Inglesa.▪ Caderno de Língua Inglesa.▪ Estojo completo.
--	--

 Aula híbrida	<p> Desenvolvimento da aula:</p> <ul style="list-style-type: none">✓ Retomada do trabalho da aula anterior - "<i>Christmas Tree</i>".  <ul style="list-style-type: none">✓ <i>Let's sing a song: "O Christmas Tree".</i> <p>Acesse: https://www.youtube.com/watch?v=-cwWR-kP64E</p> <ul style="list-style-type: none">✓ Finalizar a colagem da árvore em um cartão.✓ Registrar mensagem e diferenciar as frases: "<i>Merry Christmas</i>", "<i>Happy Christmas</i>", "<i>Happy Holiday</i>", "<i>I wish you Merry Christmas and Happy New Year</i>".
--	---

Tarefa de 	<ul style="list-style-type: none">▪ <i>Have a nice vacation!</i>
---	--

**Os conteúdos liados constituem uma previsão para a semana e podem sofrer alterações conforme a necessidade das turmas*