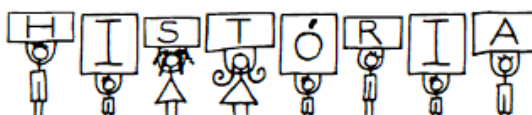


## ROTEIRO DE ESTUDO

SEMANA DE 13 A 17 DE DEZEMBRO



### AULA 1



#### Material

- Estojo completo.
- Ficha fotocopiada "Você sabe...".



#### Aula híbrida

#### Expectativas de aprendizagem:

- ✓ Retomar os conteúdos estudados em sala.
- ✓ Fixar a matéria dada através de atividades escritas.

#### Desenvolvimento da aula:

#### Ouvir a história "Quando eu crescer vou ser...":

- ✓ <https://youtu.be/1ThLB9spJnM>

Conversar informalmente sobre o que gostam de fazer no dia a dia.

Perguntar aos alunos:

- ✓ O que você quer ser quando crescer?
- ✓ Será que posso ser o que eu quiser?
- ✓ O que devo fazer para realizar o meu sonho?

Orientá-los sobre a importância de estudar e brincar, e sobre o que desejam ser quando crescerem, pois existem vários lugares para trabalhar quando estiverem adultos.



- ✓ Brincar de Força das Profissões:

<https://wordwall.net/pt/resource/13406184>



- Realizar a ficha fotocopiada "Você sabe...".

Após a realização da ficha, com autonomia, a professora deverá fazer a correção coletiva em sala.

## AULA 2

 <b>Material</b>	<ul style="list-style-type: none"><li>▪ Estojo completo.</li><li>▪ Ficha (correção).</li></ul>
 <b>Aula híbrida</b>	<p><b>Objeto de conhecimento:</b></p> <ul style="list-style-type: none"><li>✓ É bom ser criança.</li><li>✓ Trabalho em comunidade.</li></ul> <p><b>Expectativas de aprendizagem:</b></p> <ul style="list-style-type: none"><li>✓ Entender a importância dos direitos das crianças e dos adolescentes.</li><li>✓ Reconhecer a diferença entre direitos e deveres</li><li>✓ Conhecer algumas profissões.</li></ul> <p><b>Desenvolvimento da aula:</b></p> <ul style="list-style-type: none"><li>✓ Correção da ficha realizada na Aula 1.</li></ul>

## AULA 3

 <b>Material</b>	<ul style="list-style-type: none"><li>▪ Estojo completo.</li></ul>
 <b>Aula híbrida</b>	<p><b>Objeto de conhecimento</b> – Interação e socialização.</p> <p><b>Expectativas de aprendizagem:</b></p> <ul style="list-style-type: none"><li>✓ Brincar, interagir e socializar.</li></ul> <p><b>Desenvolvimento da aula:</b></p> <ul style="list-style-type: none"><li>✓ Realizar, por meio de músicas, a brincadeira da ESTÁTUA.</li></ul>

Os conteúdos listados nos roteiros constituem uma previsão para a semana e podem sofrer alterações.